

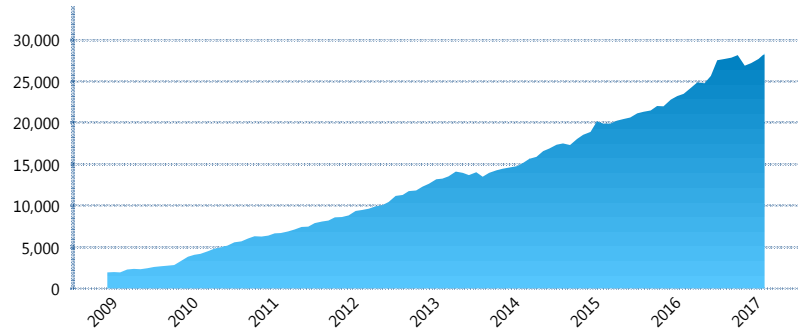
### I. INFORMACIÓN FINANCIERA

#### I) Detalles del Fondo

Detalles del Fondo	
Razón Social	Más Pensión Siefore Básica 3, S.A. de C.V.
Inicio de Operaciones	04/12/2008
Tipo de Fondo	Básica
Clave Bolsa	MASBAS3
Activos Administrados *	28,366
ISIN	MX54MA080020
Comisión Anual	0.86%
Administrador	Fondo Nacional de Pensiones de los Trabajadores al Servicio del Estado (PENSIONISSSTE)
Director General	Ing. José María de la Torre Vereza
Presidente del Consejo	José Reyes Baeza Terrazas

#### Activos Administrados \*

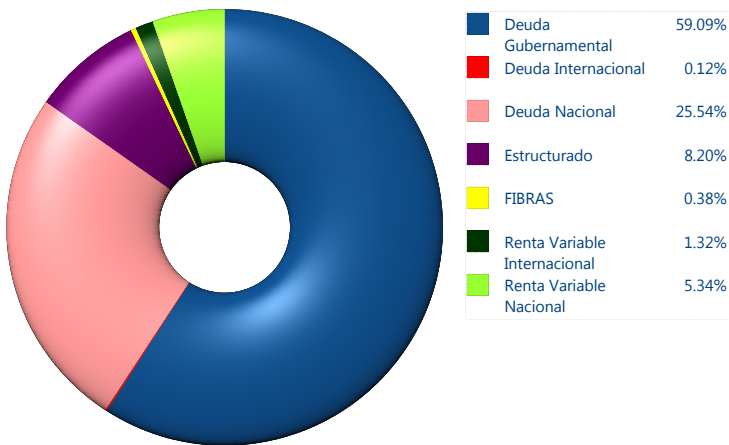
\$28,366



\*Cifras en millones de pesos

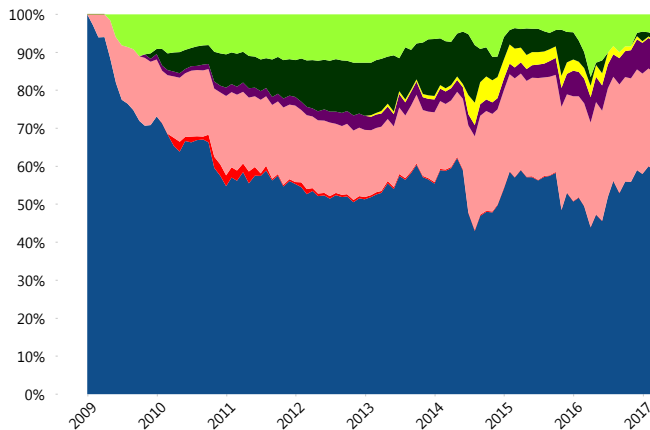
Contiene el efecto de fusiones, cortes transversales y transferencias por edad. Para mayor información consultar: <http://www.consar.gob.mx/gobmx/Aplicativo/Factsheets/EC/ECSAR.pdf>

#### II) Inversiones



Tipo de Instrumento		PensionISSSTE (SB3)	Sistema Básicas 3**
Renta Variable Nacional	Renta Variable Nacional	5.34%	6.26%
	<b>Total</b>	<b>5.34%</b>	<b>6.26%</b>
Renta Variable Internacional	Renta Variable Internacional	1.32%	14.52%
	<b>Total</b>	<b>1.32%</b>	<b>14.52%</b>
Mercancías	Mercancías	0.00%	0.28%
	<b>Total</b>	<b>0.00%</b>	<b>0.28%</b>
FIBRAS	FIBRAS	0.38%	1.87%
	<b>Total</b>	<b>0.38%</b>	<b>1.87%</b>
Estructurado	Estructurados	8.20%	5.53%
	<b>Total</b>	<b>8.20%</b>	<b>5.53%</b>
Deuda Nacional	Alimentos	0.53%	0.38%
	Automotriz	0.00%	0.03%
	Banca de Desarrollo	2.92%	1.86%
	Bancario	0.61%	1.22%
	Bebidas	0.58%	0.43%
	Cemento	0.34%	0.06%
	Centros Comerciales	0.09%	0.06%
	Consumo	0.34%	0.32%
	Deuda CP	0.00%	0.00%
	Empresas Productivas del Estado	7.23%	2.75%
	Estados	1.26%	0.65%
	Europesos	0.41%	3.53%
	Grupos Industriales	0.27%	0.71%
	Infraestructura	6.91%	2.82%
	Otros	0.96%	0.93%
	Papel	0.38%	0.12%
	Serv. Financieros	0.33%	0.32%
Telecom	1.07%	1.40%	
Transporte	0.18%	0.26%	
Vivienda	1.13%	1.72%	
<b>Total</b>	<b>25.54%</b>	<b>19.56%</b>	
Deuda Internacional	Deuda Internacional	0.12%	0.89%
	<b>Total</b>	<b>0.12%</b>	<b>0.89%</b>
Deuda Gubernamental	BONDESD	0.00%	0.67%
	BONOS	47.20%	14.56%
	BPA182	0.00%	0.03%
	CBIC	0.46%	3.67%
	CETES	0.00%	4.06%
	DEPBMX	0.19%	0.01%
	REPORTO	9.52%	3.61%
	UDIBONO	1.73%	23.15%
	UMS	0.00%	1.33%
	<b>Total</b>	<b>59.09%</b>	<b>51.09%</b>
<b>Total</b>	<b>100.00%</b>	<b>100.00%</b>	

#### Evolución de Inversiones



\*\*Considera las inversiones de todo el grupo de SIEFORES Básicas 3  
Cifras al cierre de febrero de 2017

### III) Desempeño

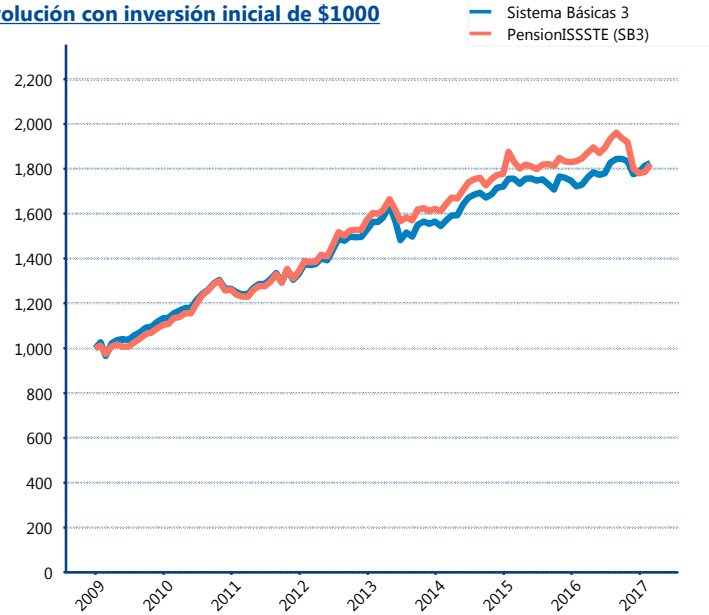
#### Rendimiento Bolsa

Tipo	PensionISSSTE (SB3)	Sistema Básicas 3
1 año	-1.68%	5.40%
2 años	-0.47%	1.82%
3 años	3.18%	4.90%
5 años	5.50%	5.79%

#### Indicador de Rendimiento Neto

Siefore	IRN %
Profuturo (SB3)	7.89%
SURA (SB3)	7.86%
<b>PensionISSSTE (SB3)</b>	<b>7.75%</b>
Banamex (SB3)	7.49%
Metlife (SB3)	7.04%
Principal (SB3)	7.00%
Invercap (SB3)	6.76%
XXI-Banorte (SB3)	6.76%
Azteca (SB3)	6.75%
Coppel (SB3)	6.74%
Inbursa (SB3)	5.01%
<b>Promedio Simple</b>	<b>7.00 %</b>
<b>Promedio Ponderado</b>	<b>7.24 %</b>

#### Evolución con inversión inicial de \$1000



Construido con el precio de la Siefore registrado en la Bolsa Mexicana de Valores

### IV) Medidas de sensibilidad y riesgos

#### Evolución del Plazo Promedio Ponderado

